



SIRDARYO VILOYATI STATISTIKA BOSHQARMASI



2024- YIL YANVAR

**SIRDARYO VILOYATIDA
BAJARILGAN QURILISH ISHLARI**

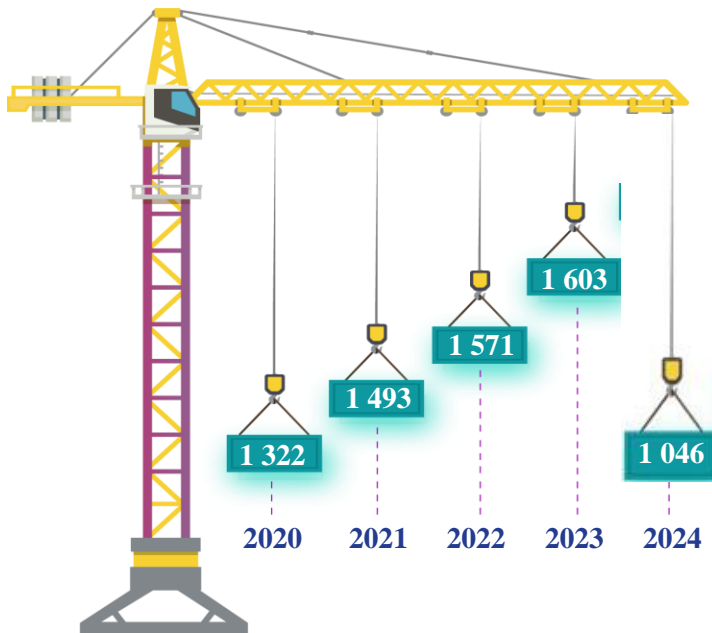


2024- yil 1-fevral holatiga qurilish korxonalari soni, birlikda

Guliston sh.	377
Mirzaobod tumani	104
Sirdaryo tumani	95
Yangiyer sh.	76
Guliston tumani	72
Boyovut tumani	69
Sayxunobod tumani	67
Xovos tumani	59
Oqoltin tumani	49
Sardoba tumani	41
Shirin sh.	37

2024- yilning 1- fevral holatiga Sirdaryo viloyatida qurilish faoliyati bilan shug'ullanayotgan korxonalar va tashkilotlarning umumiy soni 1046 tani tashkil etdi.

Qurilish korxonalarining katta qismi, ya'ni 377 tasi yoki viloyatdagi jami korxonalarining 36,0 % Guliston shahrida joylashgan.



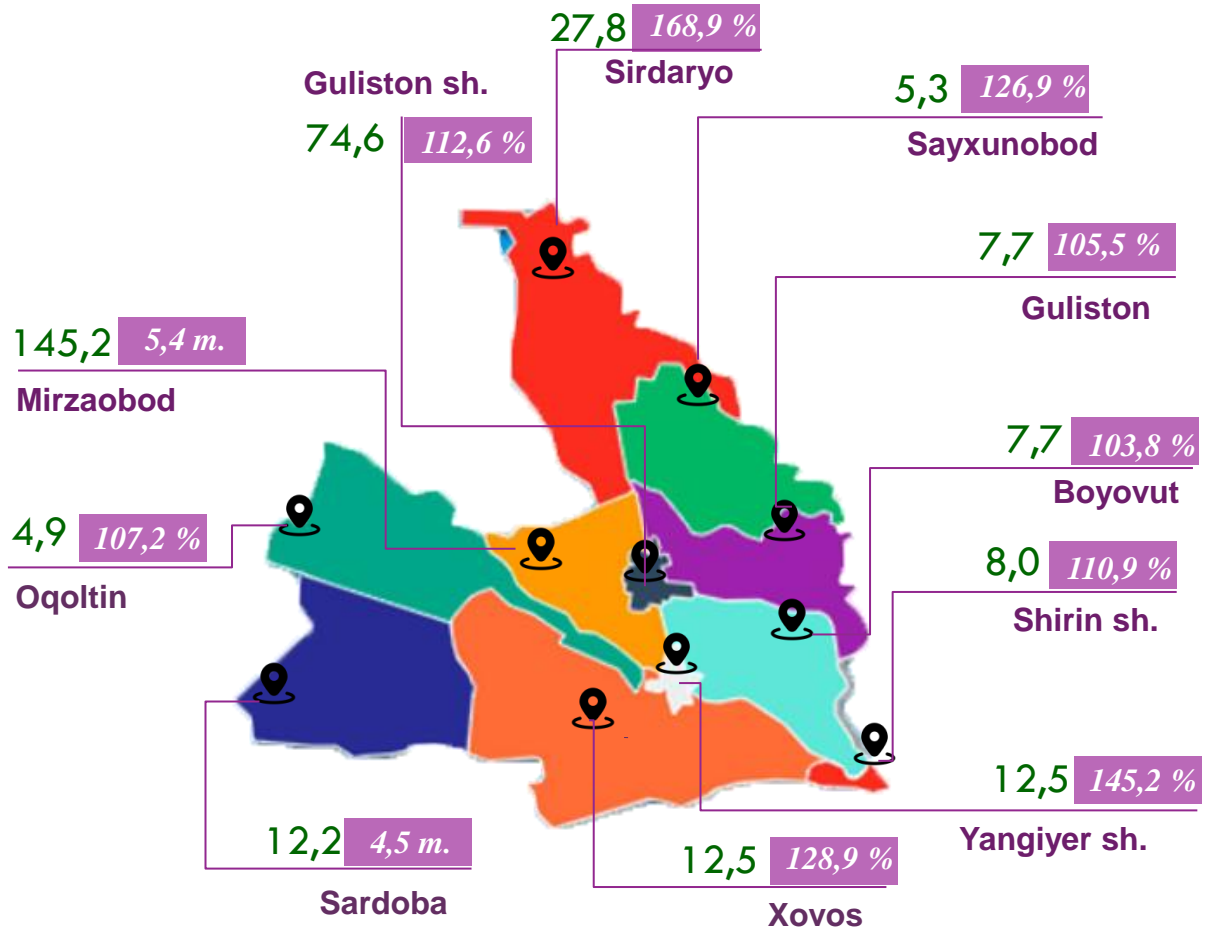
Qurilish korxonalari soni, birlikda



Shuningdek, Guliston shahrida 377 ta (viloyat bo'yicha ularning jami soniga nisbatan 36,0 %), Mirzaobod tumanida – 104 ta (9,9 %) qurilish korxonalari mavjud bo'lib, qolgan hududlarga nisbatan kattaroq ko'rsatkichga ega.

2024- yilning yanvar oyida hududlar kesimida qurilish ishlari

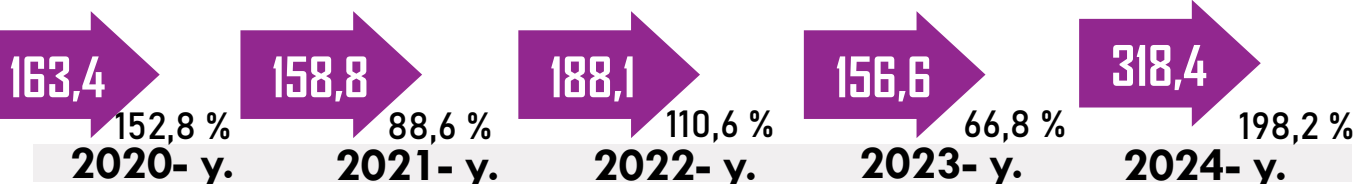
hajmi mlrd. soʻmda va oʻsish surʻati



2024- yilning yanvar oyida, Sirdaryo viloyatida jami 318,4 mlrd. soʻmlik qurilish ishlari bajarilib, 2023- yilga nisbatan 198,2 % ni tashkil etdi.

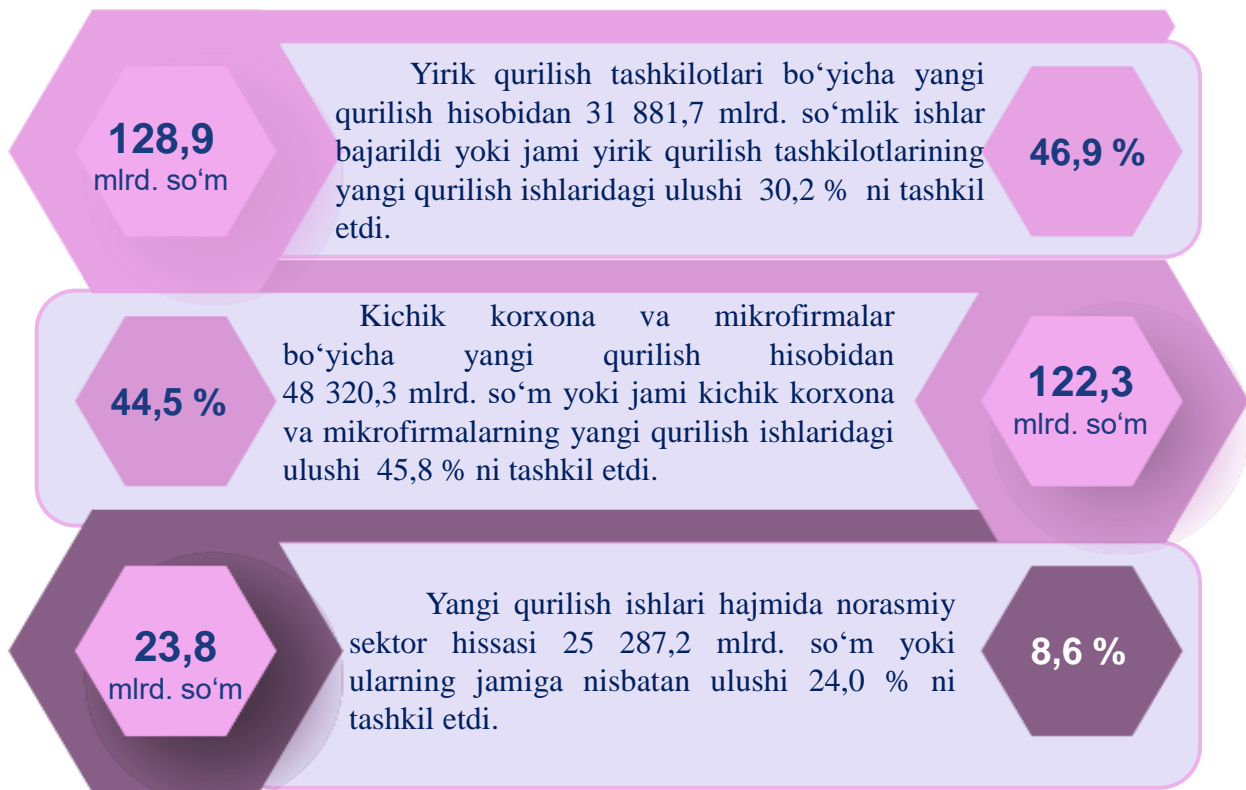
Bajarilgan qurilish ishlari dinamikasi

oʻsish surʻati oʻtgan yilga nisbatan, % da, mlrd. soʻm



2024- yilning yanvar oyida umumiy hajmdan yangi qurilish, rekonstruksiya, kengaytirish, texnik qayta qurollantirish ishlari ulushi

Bajarilgan qurilish ishlarining katta qismi yangi bino va inshootlarni qurishga tegishli. Jami qurilish ishlarining 86,3 % yoki 275,0 mlrd. soʻm qurilish ishlari aynan iqtisodiyotda yangi ishlab chiqarish quvvatlari, turar-joy va boshqa ijtimoiy obyektlarni yaratishga qaratilgan.



Maʼlumot uchun: qurilish faoliyati bu – oʻz kuchi bilan amalga oshirilgan qurilish ishlari, yangi qurilish, kapital va joriy taʼmirlash hajmlari va boshqalar natijasidir.

2024- yilning yanvar oyida umumiy hajmdan yangi qurilish ishlari ulushi


mlrd. soʻmda

	2023- yil	2024- yil	Ulushi, % da
Sirdaryo viloyati	91,0	275,0	100,0
Guliston sh.	32,9	65,3	23,7
Shirin sh.	3,4	6,2	2,3
Yangiyer sh.	6,5	9,6	3,5
Boyovut	5,2	5,3	1,9
Guliston	6,1	6,0	2,2
Mirzaobod	14,1	135,9	49,4
Oqoltin	3,7	3,2	1,2
Sardoba	1,9	8,1	2,9
Sayxunobod	3,1	3,2	1,2
Sirdaryo	7,7	22,9	8,3
Xovos	6,4	9,3	3,4

2024- yilning yanvar oyida hududlar kesimida yangi qurilish ishlari boʻyicha yuqori hajm, Mirzaobod tumani (135,9 mlrd. soʻm), Guliston shahri (65,3 mlrd. soʻm), Sirdaryo tumani (22,9 mlrd. soʻm) va Yangiyer shahrida (9,6 mlrd. soʻm) qayd etildi.

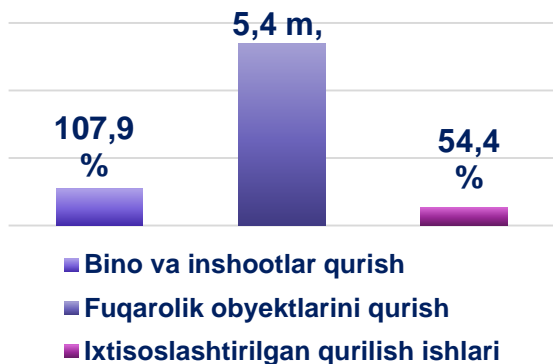
Yillar kesimida yangi qurilish ishlari

jamiga nisbatan ulushi, % da, mlrd. soʻm

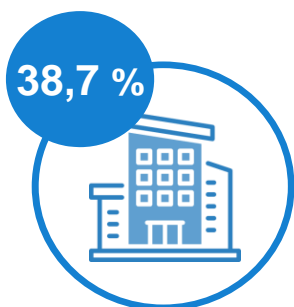


2024- yilning yanvar oyida iqtisodiy faoliyat turlari bo'yicha qurilish ishlari

O'sish sur'ati



Qurilish ishlari hajmiga yuridik va jismoniy shaxslar tomonidan qurilish pudrat shartnomalari asosida va xo'jalik usulida bajarilgan ishlar, shuningdek, sotish uchun mo'ljallangan obyektlar kiritiladi.



123,2

mlrd. so'm

Bino va inshootlar qurish



189,3

mlrd. so'm

Fuqarolik obyektlarini qurish



5,9

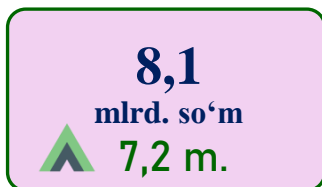
mlrd. so'm

Ixtisoslashtirilgan qurilish ishlari

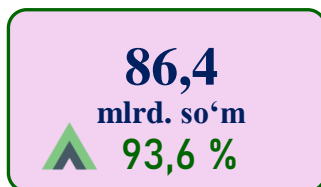
2024- yilning yanvar oyida Sirdaryo viloyatida bajarilgan qurilish ishlarining iqtisodiy faoliyat turlari bo'yicha taqsimlanishi quyidagicha:

- binolar va inshootlar qurish yo'nalishi 38,7 % ulushni tashkil etib, 2023- yilga nisbatan 107,9 % ni tashkil etdi;
- fuqarolik obyektlarini qurish yo'nalishi 59,5 % ulushni tashkil etib, 2023- yilga nisbatan 5,4 m. ni tashkil etdi;
- ixtisoslashtirilgan qurilish ishlari yo'nalishi 1,8 % ulushni va 2023- yilga nisbatan 54,4 % ni tashkil etdi.

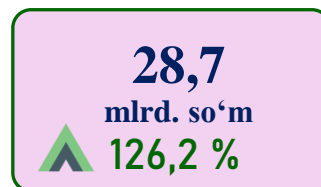
2024- yilning yanvar oyida bino va inshootlar qurilish ishlarini asosiy ko'rsatkichlari *Korxonalar turlari bo'yicha*



**Yirik qurilish
tashkilotlari**



**Kichik korxonalar
va mikrofirmalar**



Norasmiy sektor



Jami bino va inshootlarni qurish - 123,2 mlrd. so'm

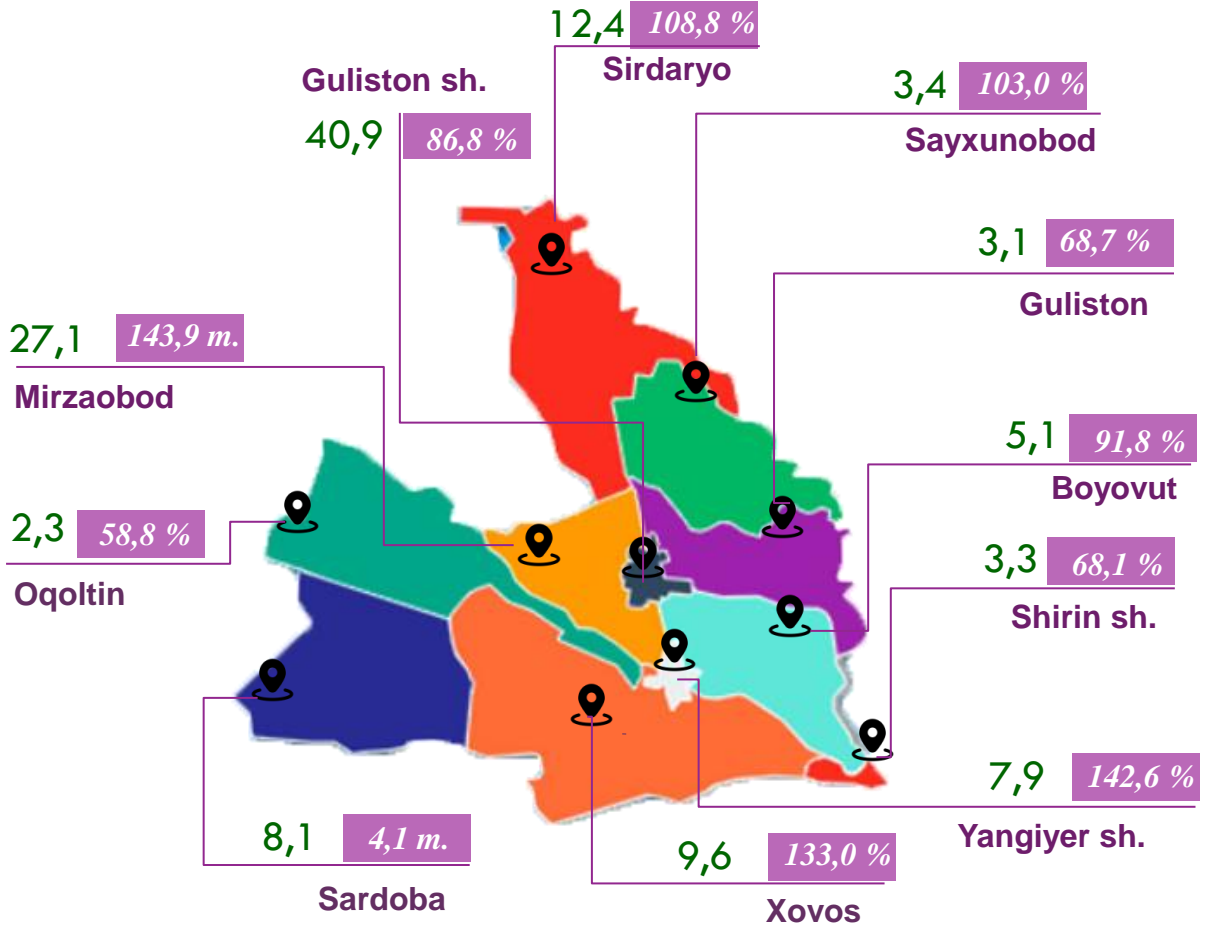
Bino va inshootlarni qurish bo'yicha qurilish ishlari tarkibida yirik qurilish tashkilotlari tomonidan bajarilgan qurilish ishlari ulushi 6,5 % ni tashkil etib, 2023- yilga nisbatan 5,5 % punktga ko'paydi.

Ushbu faoliyat turida kichik korxonalar va mikrofirmalar hissasiga to'g'ri kelgan ulush 2023- yilga nisbatan 10,9 % punktga kamayib 70,2 % ni tashkil etdi.

Norasmiy sektorning ulushi esa 2023- yilga nisbatan 5,4 % punktga ko'payib, 23,3 % ni tashkil etdi.

Amaldagi statistik kuzatuv shakllarida 2015- yilning 1- yanvaridan boshlab, "O'zbekiston Respublikasi iqtisodiy faoliyat turlari bo'yicha mahsulotlar (mahsulot, ish, xizmat) statistik tasniflagichi (MST)"ga muvofiq "Qurilish faoliyati bo'yicha o'z kuchi bilan bajarilgan qurilish ishlari hajmi" ko'rsatkichi qo'llaniladi.

2024- yilning yanvar oyida bino va inshootlar qurilishi



Ma'lumot uchun: Bino va inshootlarni qurish faoliyat turi bo'yicha bajarilgan qurilish ishlarining eng yuqori ulushi Xovos tumani (hududda bajarilgan qurilish ishlarining 76,8 %), Sardoba tumani (66,4 %) va Boyovut tumani (66,2 %) da kuzatildi.



76,8 %

Xovos tumani



66,4 %

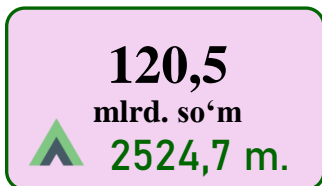
Sardoba tumani



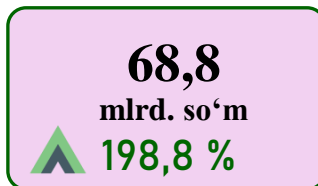
66,2 %

Boyovut tumani

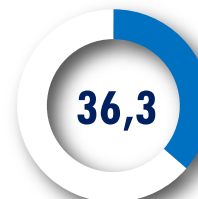
2024- yilning yanvar oyida fuqarolik obyektlarini qurish ishlarini asosiy ko'rsatkichlari *Korxonalar turlari bo'yicha*



**Yirik qurilish
tashkilotlari**



**Kichik korxonalar
va mikrofirmalar**

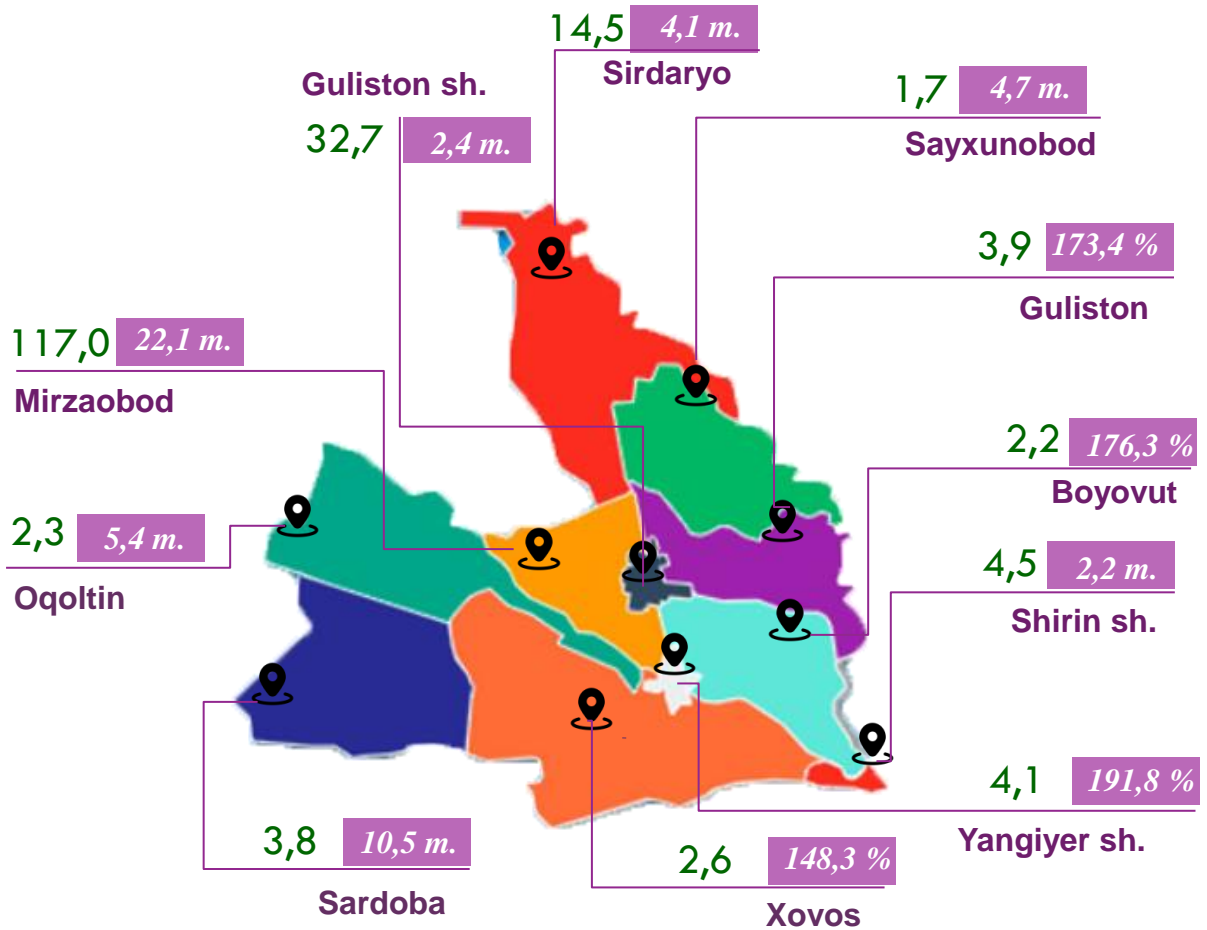


Jami fuqarolik obyektlarini qurish - 189,3 mlrd. so'm

Fuqarolik obyektlarini qurish bo'yicha yirik qurilish tashkilotlari tomonidan bajarilgan qurilish ishlari hajmining ulushi 63,7 % ni tashkil etdi va 2023- yilga nisbatan 63,6 % punktga ko'paydi. Shuningdek, kichik korxonalar va mikrofirmalar ulushi mos ravishda 36,3 % (63,6 % punktga kamaydi).

Fuqarolik obyektlari qurilishiga avtomobil yo'llari, ko'chalar, ko'priklar va tunnellar, temir yo'llar, aerodromlar, gavanlar va boshqa suv loyihalari, sug'orish tizimlari, sanoat inshootlari, quvur tarmoqlari va elektr uzatish liniyalari, ochiq sport komplekslari kabi og'ir konstruksiyalarni qurish kiradi.

2024- yilning yanvar oyida fuqarolik obyektlarini qurish



Ma'lumot uchun: Fuqarolik obyektlarini qurish faoliyat turi bo'yicha bajarilgan qurilish ishlarining eng yuqori ulushi Mirzaobod tumani (hududda bajarilgan qurilish ishlarining 80,6 %), Shirin shahri (56,3 %) va Sirdaryo tumani (52,2 %)da kuzatildi.

80,6 %



Mirzaobod tumani

56,3 %



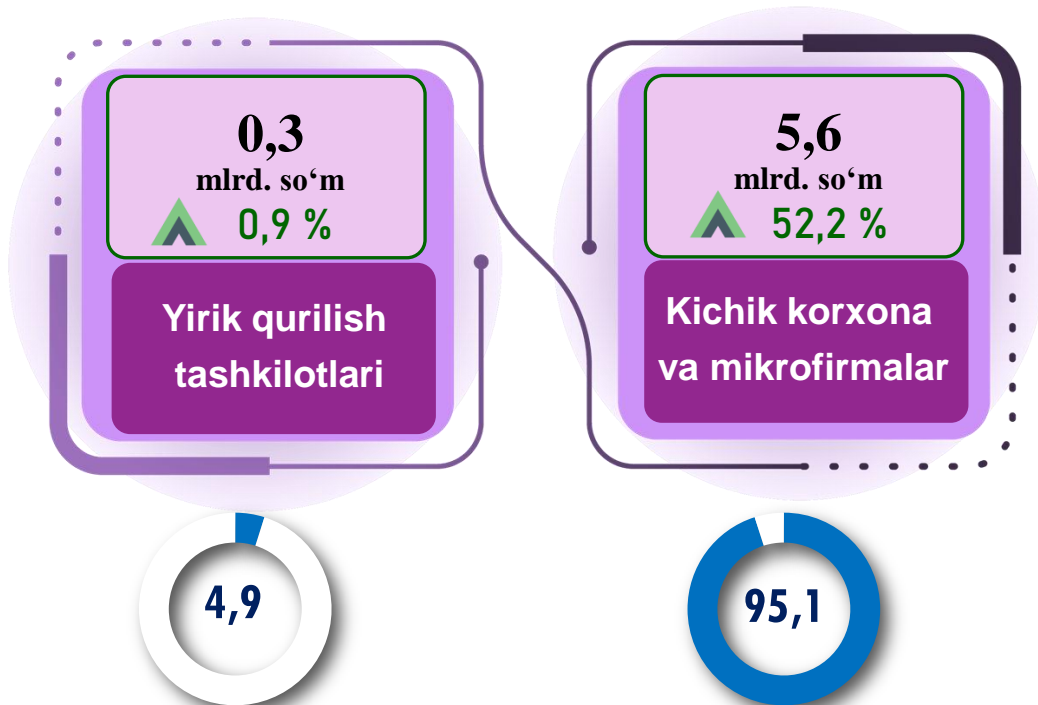
Shirin shahri

52,2 %



Sirdaryo tumani

2024- yilning yanvar oyida ixtisoslashtirilgan qurilish ishlarini asosiy ko'rsatkichlari *Korxonalar turlari bo'yicha*



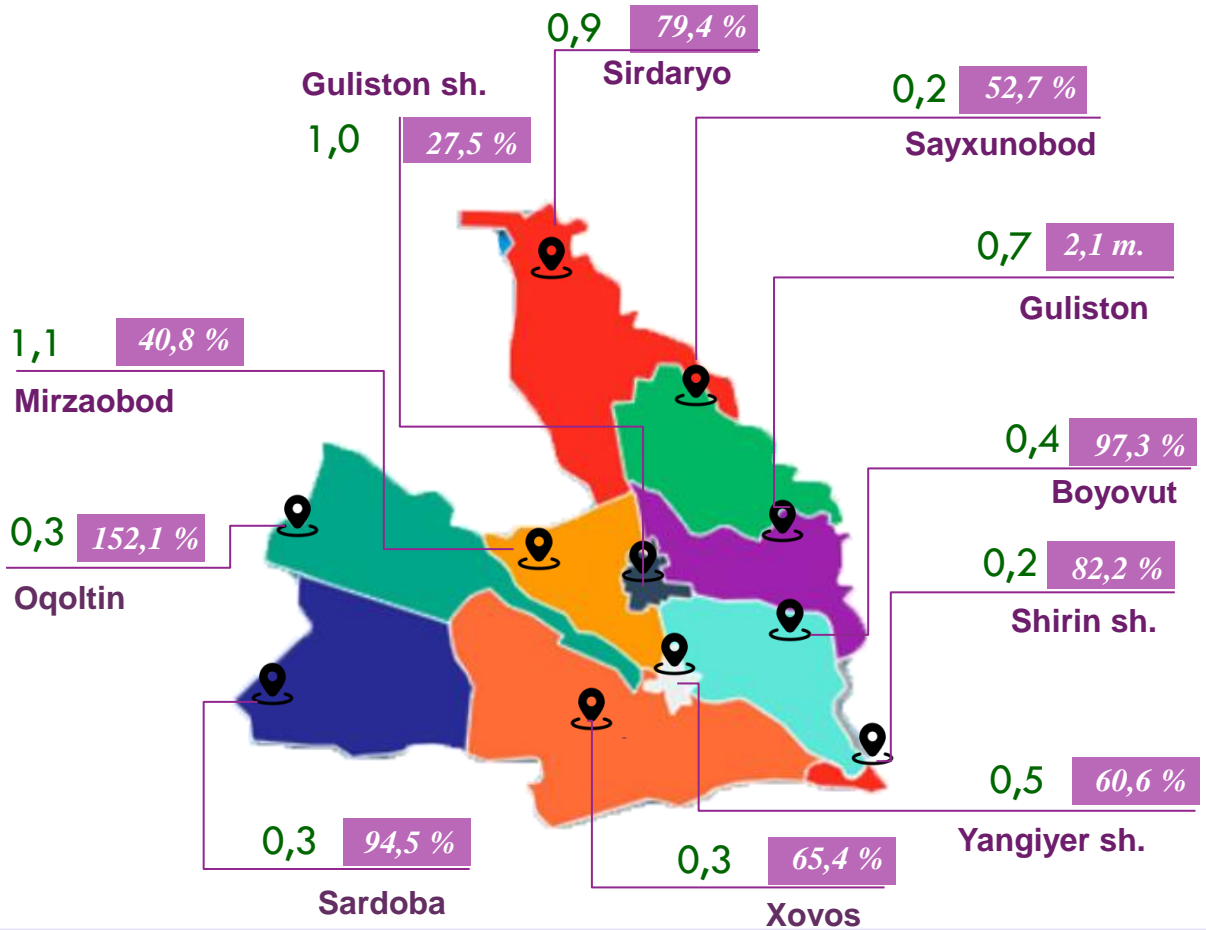
Jami ixtisoslashtirilgan qurilish ishlari - 5,9 mlrd. so'm

Ixtisoslashtirilgan qurilish ishlari tarkibida yirik qurilish tashkilotlari tomonidan bajarilgan qurilish ishlari hajmining ulushi 4,9 % ni tashkil etdi.

Qolgan 95,1 % kichik korxonalar va mikrofirmalar hissasiga to'g'ri kelib, 2023- yilga nisbatan 88,4 % punktga ko'paydi.

Ixtisoslashtirilgan qurilish ishlari sayqallash, suvoqchilik, bo'yoqchilik ishlari, pollar va devorlarni plitka bilan qoplash yoki parket, kovrolan, gulqog'ozlar bilan qoplash, shuningdek, pollarni siklyovkalash, duradgorlik ishlari, ovoz izolyatsiyalash ishlari, tashqi hududlarni tozalash kabi bezatishga aloqador ishlarni o'z ichiga oladi.

2024- yilning yanvar oyida ixtisoslashtirilgan qurilish ishlari



Ma'lumot uchun: Ixtisoslashtirilgan qurilish ishlari faoliyat turi bo'yicha bajarilgan qurilish ishlarining eng yuqori ulushi Guliston tumani (hududda bajarilgan qurilish ishlarining 9,1 %), Oqoltin tumani (6,1 %) va Boyovut tumanida (5,2 %) kuzatildi.



9,1 %

Guliston tumani



6,1 %

Oqoltin tumani

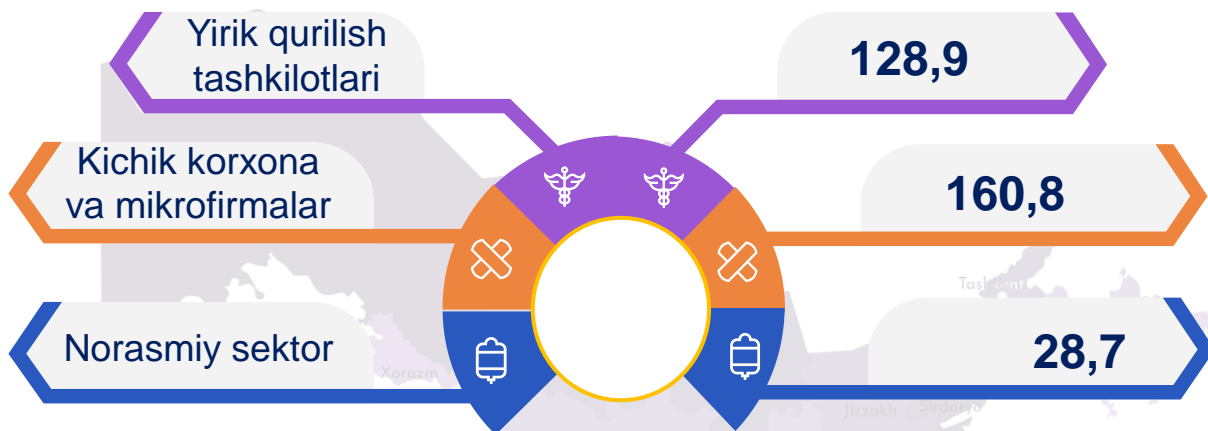


5,2 %

Boyovut tumani

2024- yilning yanvar oyida korxonalar turlari bo'yicha qurilish ishlarining asosiy ko'rsatkichlari

Qurilish ishlari hajmining tarkibi, mlrd. so'mda



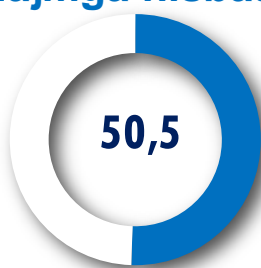
Qurilish ishlari hajmi yirik qurilish tashkilotlari, kichik korxonalar va mikrofirmalar hamda norasmiy sektorlarda amalga oshirilgan ishlar tarkibi bo'yicha shakllanadi.

Jami hajmga nisbatan ulushi



Yirik qurilish tashkilotlari

2023- yil bilan solishtirganda –
111,9 m.



Kichik korxonalar va mikrofirmalar

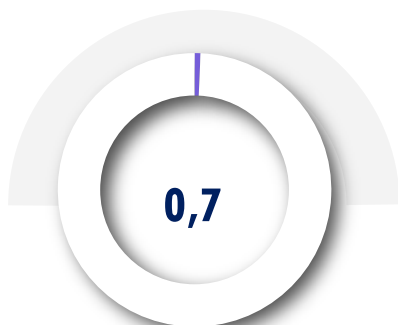
2023- yil bilan solishtirganda –
116,8 %



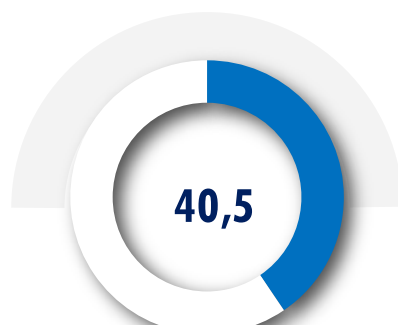
Norasmiy sektor

2023- yil bilan solishtirganda –
126,2 %

Yirik qurilish tashkilotlari tomonidan 2024- yilning yanvar oyida bajarilgan qurilish ishlarining asosiy ko'rsatkichlari *jamiga nisbatan ulushi*



2023- y.



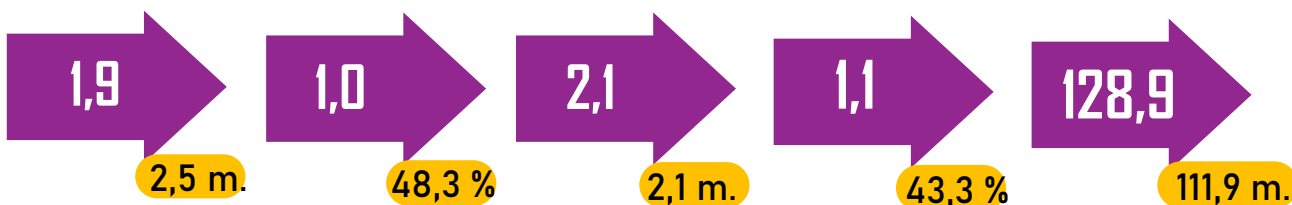
2024- y.

Yirik qurilish tashkilotlari tomonidan 2024- yilning yanvar oyida bajarilgan qurilish ishlari hajmi 128,9 mlrd. so'mni tashkil etdi. Ko'rib chiqilayotgan davrda qurilish ishlari hajmi 2023- yilga nisbatan 111,9 m. ni va ularning umumiy hajmdagi ulushi 39,8 % ga ko'payib, 40,5 % ni tashkil etdi.

Xo'jalik usulida bajarilgan ishlar hajmi qurilish egasi tomonidan hisobot davrida qurilish ishlariga sarflangan xarajatlaridan kelib chiqib aniqlanadi.

Jami yirik qurilish tashkilotlari tomonidan bajarilgan - 128,9 mlrd. so'm qurilish ishlari hajmi

Yirik qurilish tashkilotlari tomonidan bajarilgan qurilish ishlarining yillar kesimidagi dinamikasi *oldingi yilga nisbatan, % da, mlrd. so'm*



2020-y.

2021-y.

2022-y.


2023-y.

2024-y.

2024- yilning yanvar oyida yirik qurilish tashkilotlari tomonidan bajarilgan ishlar *Hududlar kesimida*



Ma'lumot uchun: yirik qurilish tashkilotlari tomonidan bajarilgan qurilish ishlarining jami qurilish ishlari hajmidagi eng ko'p ulushi Mirzaobod tumanida (hududdagi jami qurilish ishlari hajmining 80,5 %), Sardoba tumanida (66,4 %) va Sirdaryo tumanida (10,4 %) qayd etildi.



● mlrd. so'm

Jamiga nisbatan ulushi



Mirzaobod tumani



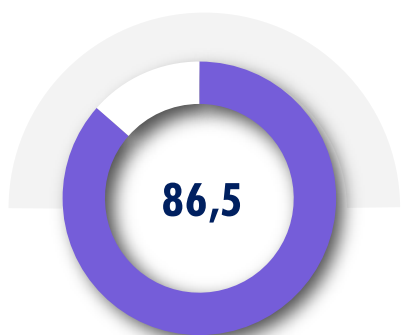
Sardoba tumani



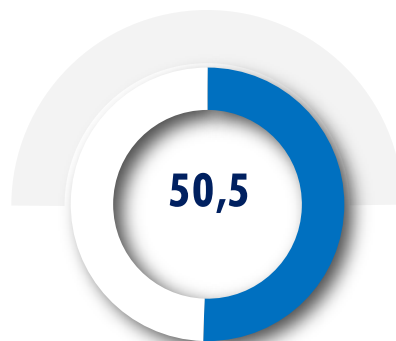
Sirdaryo tumani

Kichik korxonalar va mikrofirmalar tomonidan 2024- yilning yanvar oyida bajarilgan qurilish ishlarining asosiy ko'rsatkichlari

jamiga nisbatan ulushi



2023- y.



2024- y.

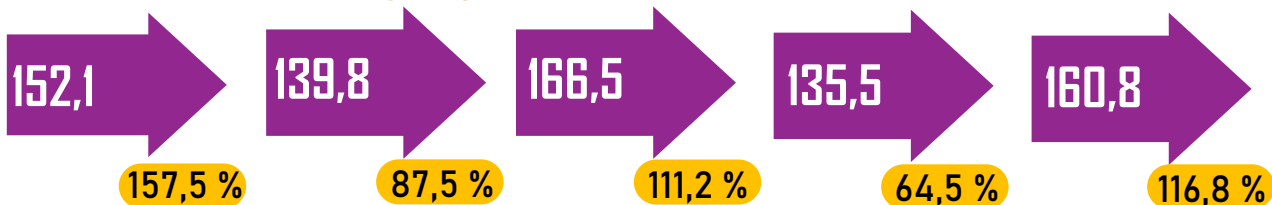
2024- yilning yanvar oyida kichik korxonalar va mikrofirmalar tomonidan bajarilgan qurilish ishlari hissasiga jami qurilish ishlari hajmining 50,5 % to'g'ri kelib, 2023- yilga nisbatan 36,0 % punktga kamaydi.

Shuningdek, ular hissasiga to'g'ri kelgan qurilish ishlari hajmi 2023- yilga nisbatan 116,8 % ni tashkil etgan holda 160,8 mlrd. so'm miqdorida qayd etildi.

**Jami kichik korxonalar va mikrofirmalar
tomonidan bajarilgan qurilish ishlari - 160,8 mlrd. so'm
hajmi**

Yirik qurilish tashkilotlari tomonidan bajarilgan qurilish ishlarining yillar kesimidagi dinamikasi

oldingi yilga nisbatan, % da, mlrd. so'm



2020-y.

2021-y.

2022-y.

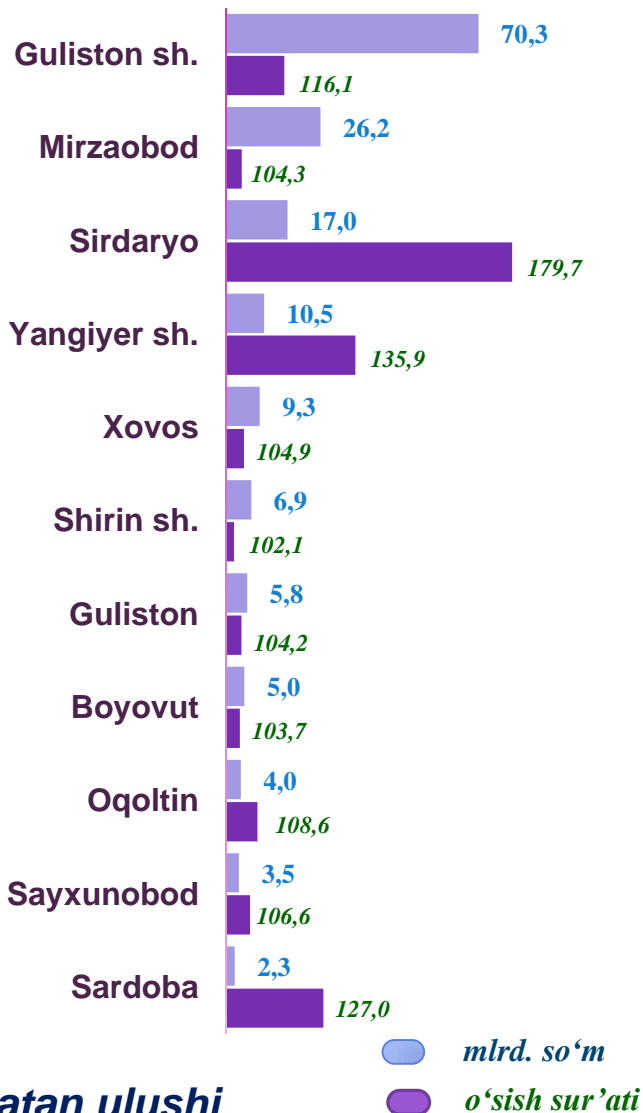
2023-y.

2024-y.

2024- yilning yanvar oyida kichik korxonalar va mikrofirmalar tomonidan bajarilgan ishlari Hududlar kesimida



Ma'lumot uchun: ko'rib chiqilayotgan davrda kichik korxonalar va mikrofirmalar tomonidan bajarilgan qurilish ishlarining eng katta hajmi Guliston shahriga (70,3 mlrd. so'm), Mirzaobod tumaniga (26,2 mlrd. so'm), Sirdaryo tumaniga (17,0) to'g'ri keldi.



Jamiga nisbatan ulushi



Guliston shahri

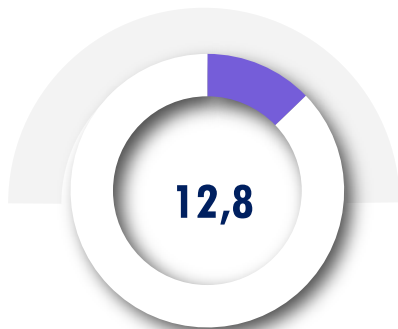


Mirzaobod tumani

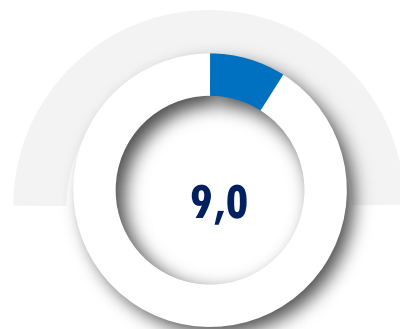


Sirdaryo tumani

2024- yilning yanvar oyida qurilish ishlarining umumiy hajmida norasmiy sektor jamiga nisbatan ulushi



2023- y.



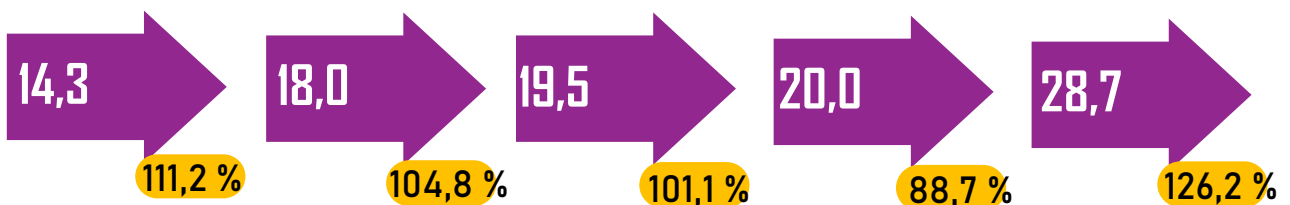
2024- y.

Norasmiy sektorda qurilish ishlarining ulushi 9,0 % yoki 28,7 mlrd. soʻmni tashkil etib, 2023- yilga nisbatan 126,2 % ga yetdi.

Shundan 23,2 mlrd. soʻmi yakka tartibdagi uy-joy qurilishiga toʻgʻri kelib, 2023- yilga nisbatan 133,9 %, jismoniy shaxslar tomonidan noturar-joylar qurilishi 0,6 mlrd. soʻmni va 71,5 %, yakka tartibdagi turar-joylarni taʼmirlash ishlari 4,9 mlrd. soʻmni va 107,0 % tashkil etdi.

Norasmiy sektor qurilish ishlarining yillar kesimidagi dinamikasi

oldingi yilga nisbatan, % da, mlrd. soʻm



2020-y.

2021-y.

2022-y.

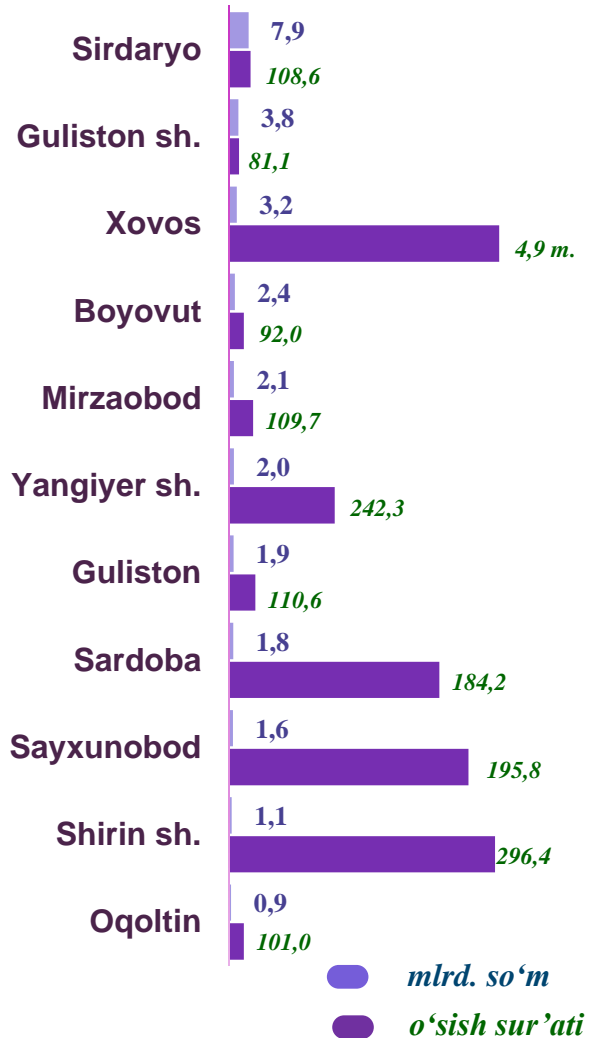
2023-y.

2024-y.

2024- yilning yanvar oyida qurilish ishlarining umumiy hajmida norasmiy sektor Hududlar kesimida



Ma'lumot uchun: ko'rib chiqilayotgan davrda norasmiy sektor tomonidan bajarilgan qurilish ishlarining eng katta hajmi Sirdaryo tumanida (7,9 mlrd. so'm), Guliston shahrida (3,8 mlrd. so'm) va Xovos tumanida (3,2 mlrd. so'm) qayd etildi.



Jamiga nisbatan ulushi

27,5 %



Sirdaryo tumani

13,2 %



Guliston shahri


11,1 %




Xovos tumani

Mulkchilik shakli davlat va nodavlat bo'lgan tashkilotlar tomonidan bajarilgan qurilish ishlari

2023-y.



2024-y.



■ Davlat mulkchiligi

■ Nodavlat mulkchilik

Davlat mulkchilik tashkilotlar tomonidan jami 10,6 mlrd. so'm qurilish ishlari bajarildi. Nodavlat mulkchilik tashkilotlar tomonidan esa 307,8 mlrd. so'm qurilish ishlari bajarildi. Ularning viloyatdagi ulushi mos ravishda 3,3 % va 96,7 % ni tashkil etdi.



Ma'lumot uchun: nodavlat mulkchiligidagi tashkilotlar tomonidan bajarilgan qurilish ishlari hajmida eng yuqori ulush Mirzaobod tumanida (ushbu hududdagi qurilish ishlari umumiy hajmining 99,4 %), Xovos tumanida (ushbu hududdagi qurilish ishlari umumiy hajmining 98,4 %) va Yangiyer shahrida (ushbu hududdagi umumiy qurilish ishlarining 97,6 %) qayd etildi.

Qurilish ishlari

USLUBIY TUSHUNTIRISHLAR

Qurilish ishlari – bino va inshootlarni barpo etish, qayta tiklash, kengaytirish, kapital va joriy ta'mirlash ishlari majmuasi sifatida qurilish ishlab chiqarishining natijasidir.

Qurilish ishlari qiymatiga qurilish uchastkalarining o'zlashtirish ishlari rejasini tuzish va tayyorlash, suv ta'minoti, issiqlik, kanalizatsiya, poydevorlarni o'rnatish, devorlarni ko'tarish, bino konstruksiyalarini montaj qilishning sanitar-texnika ishlari, boshqa pudrat ishlari (ishga tushirish va sozlash, gidroyuvish ishlari, yer qatlamini ochish, texnik-madaniy ishlar va boshqalar) kiritiladi.

Kapital qurilishga pudrat shartnomasi – bunda pudratchi shartnomada belgilangan ishlarni amalga oshirishi yoki xavf-xatarni o'ziga olgan holda obyektни qurish va shartnomada belgilangan muddatda topshirish majburiyatini oladi, buyurtmachi esa, pudratchiga qurilish maydonini ko'rsatadi yoki ish jabhasini ta'minlaydi, ularni qabul qiladi va to'lovlarni amalga oshiradi.

Qurilish tashkilotlari – barcha umumiy qurilish va ixtisoslashtirilgan tashkilotlar, mexanizatsiya boshqarmalari, ishga tushirish va sozlash tashkilotlari, neft va gaz uchun qidiruv quduqlari qurilishi bilan bog'liq chuqur qidiruv burg'ulash ishlari va boshqa ishlarni amalga oshiruvchi, shuningdek, kapital qo'yilmalar hisobiga qurilayotgan neft va gaz uchun ekspluatatsiya quduqlari qurilishi bilan shug'ullanuvchi burg'ulash tashkilotlarini o'z ichiga oladi.

Investitsiyalar va qurilish statistikasi bo'limi
Tel. 67 236-70-00 (2020)